



HALLITUKSEN
KÄRKIHANKE

Kokeiluhankkeet

#kiradigi

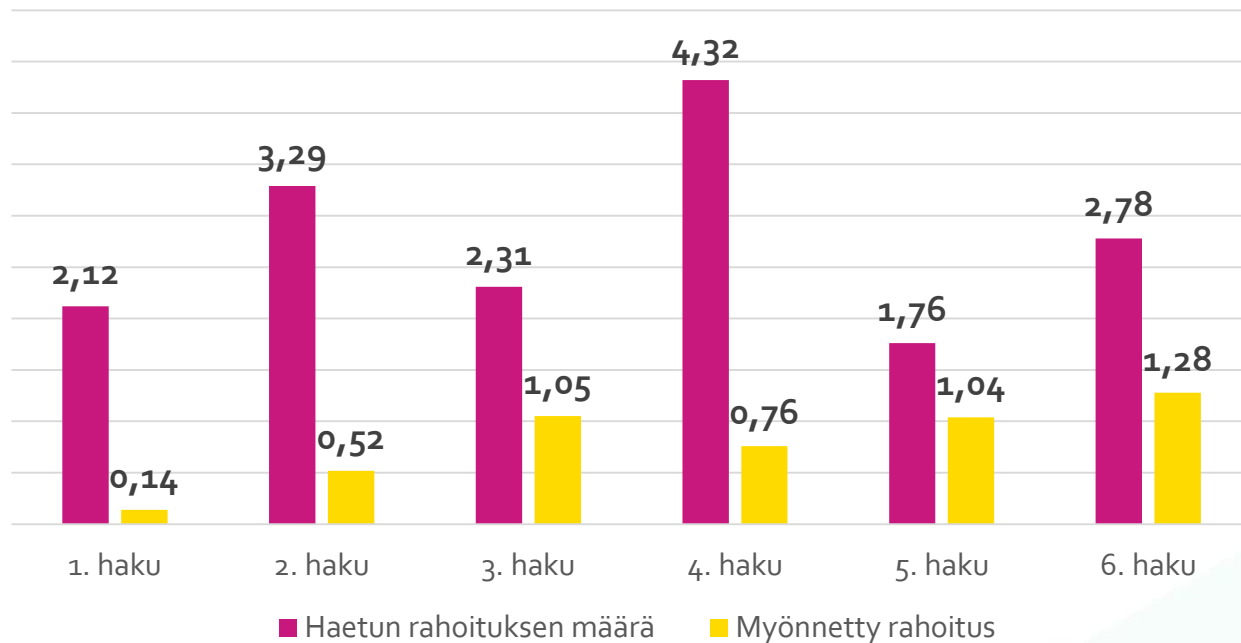
Toukokuu 2018



KIRA-digin kokeiluhankkeet lukuina

- Hankehakuja järjestettiin KIRA-digissä yhteensä **6** kertaa
- Hakukierroksille tuli yhteensä **377** hakemusta
- Rahoitusta myönnettiin **134** hankkeelle
- Rahoitusta haettiin kaikilla kierroksilla yhteensä **16,6** miljoonaa euroa
- Rahoitusta myönnettiin yhteensä kaikilla hakukierroksilla **4,8** miljoonaa euroa

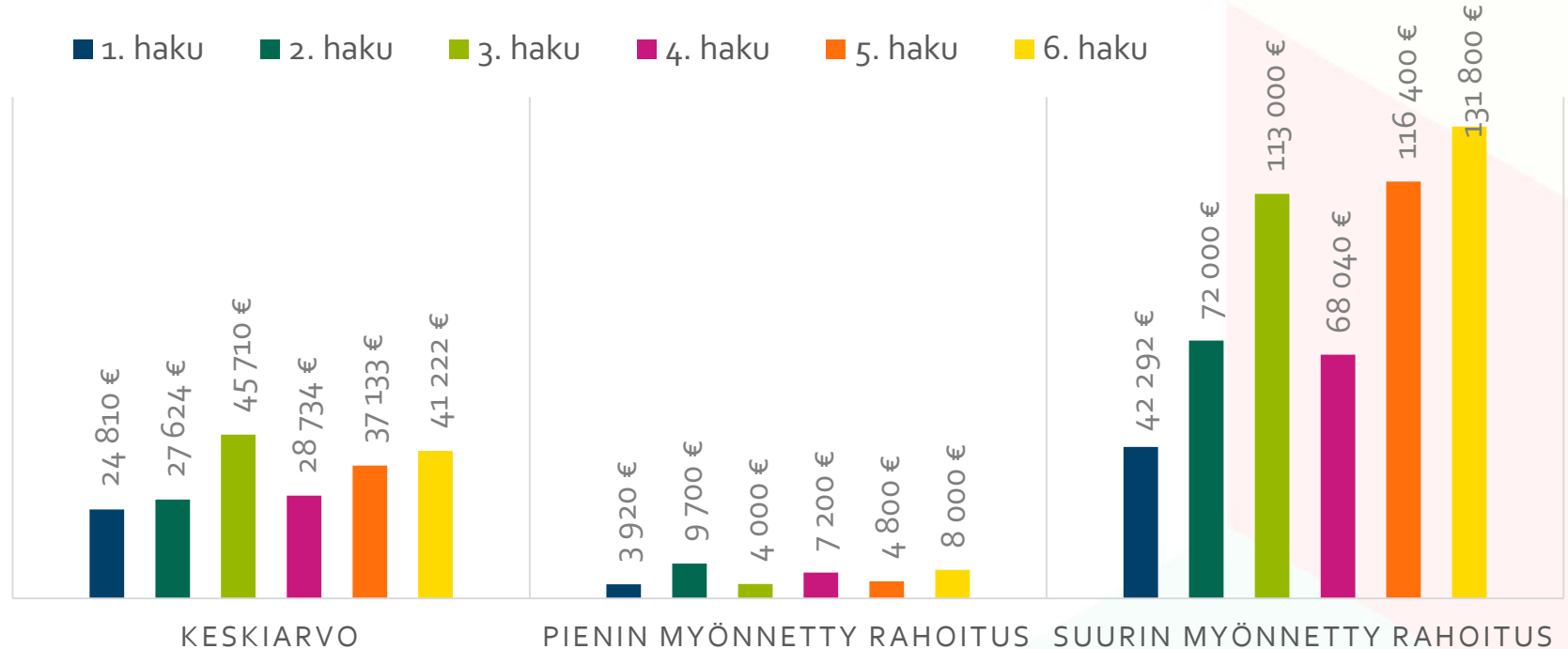
Haettu ja myönnetty rahoitus eri hakukierroksilla (miljoonaa euroa)



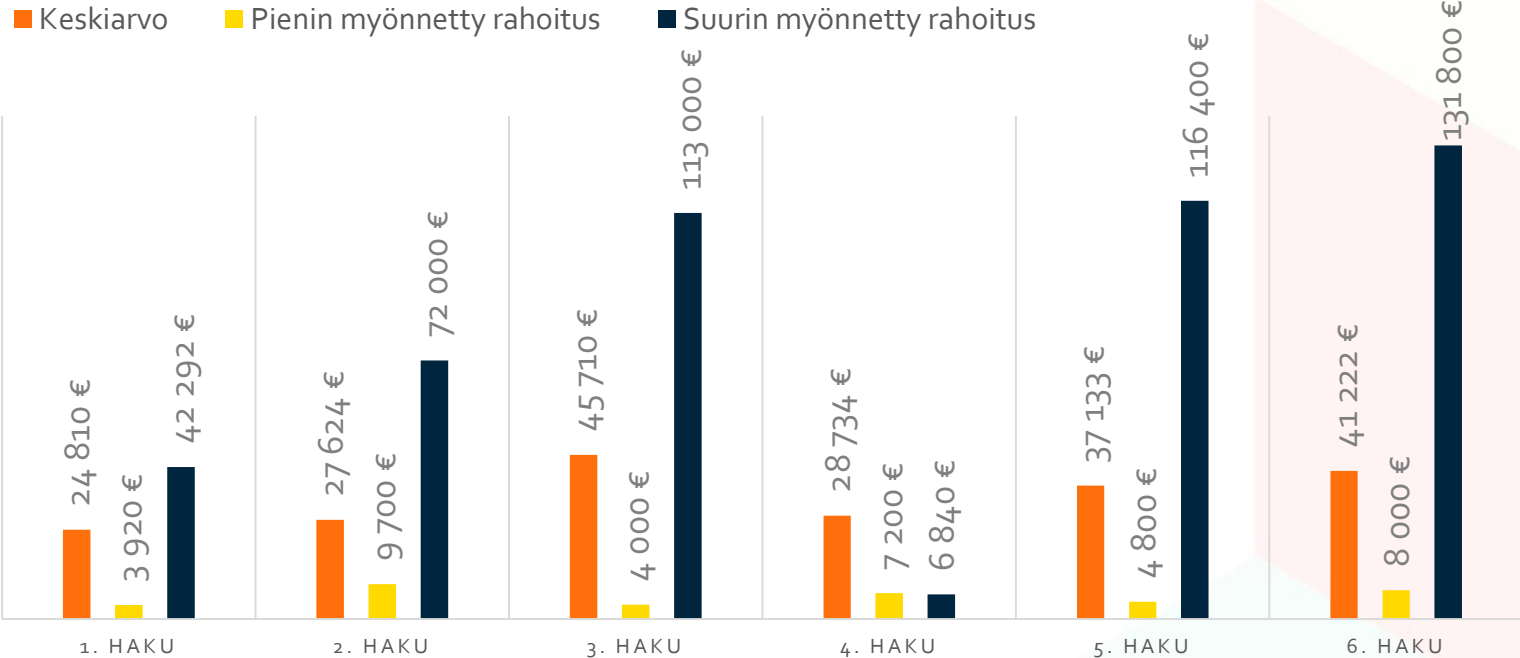
Myönnetyn rahoituksen keskiarvo hakukierroksittain

1. 24 810 €
2. 27 624 €
3. 45 710 €
4. 28 734 €
5. 37 133 €
6. 41 222 €

Myönnetty rahoitus hakukierroksittain

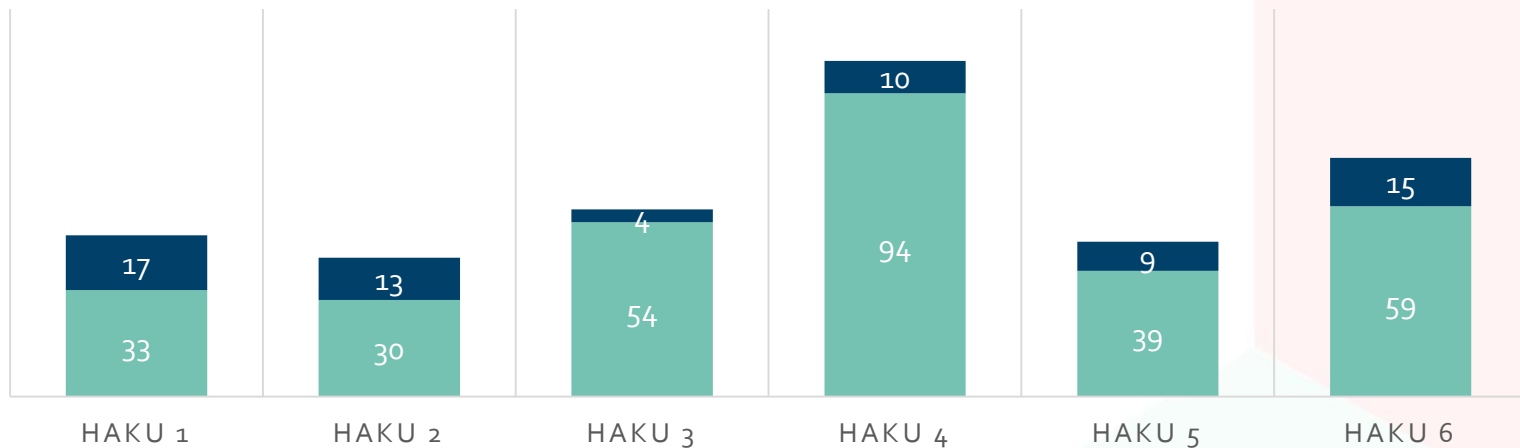


Myönnetty rahoitus hakukierroksittain



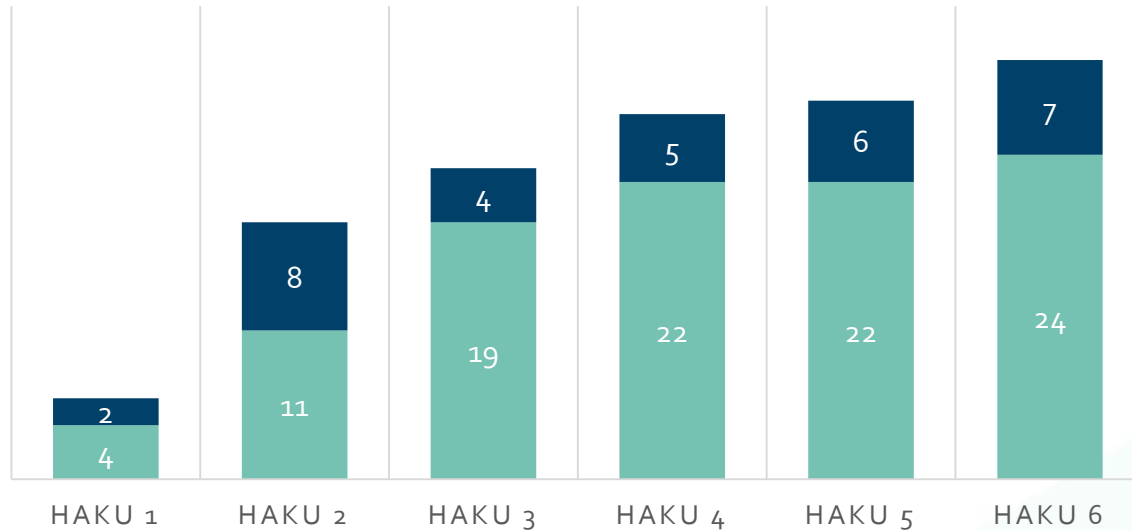
Rahoitusta hakeneet tahot hakukierroksittain

- Muut tahot: Kunnat, kaupungit, kuntayhtymät, virastot, säätiöt, koulut, yhdistykset, tutkimuslaitokset, museot
- Yritykset



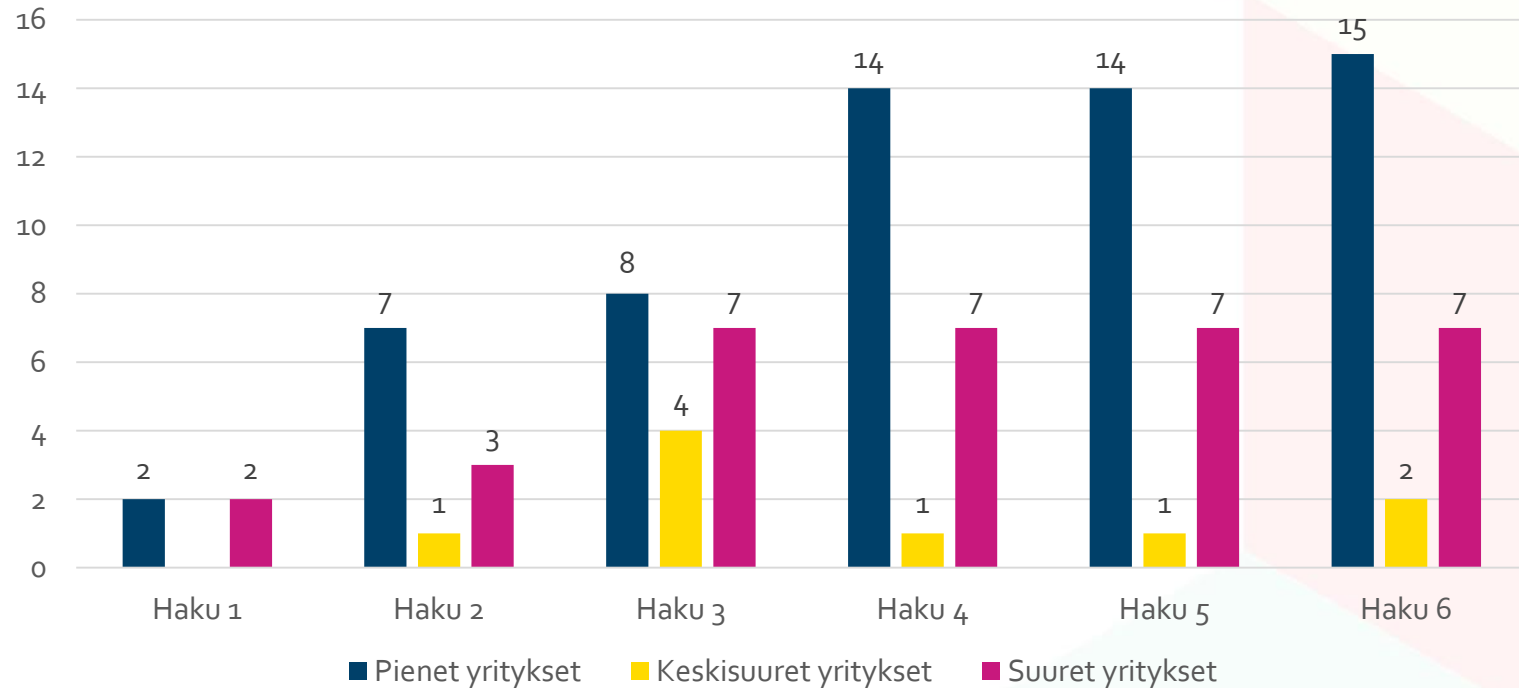
Rahoitusta saaneet tahot hakukierroksittain

- Muut tahot: Kunnat, kaupungit, kuntayhtymät, virastot, säätiöt, koulut, yhdistykset, tutkimuslaitokset, museot
- Yritykset

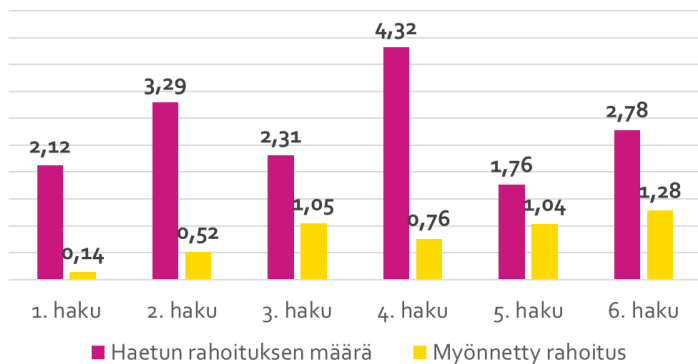


Kaikista rahoituksen saajista:
Pieniä yrityksiä **60**
Keskisuuria yrityksiä **9**
Suuria yrityksiä **33**
Muita tahoja **32**

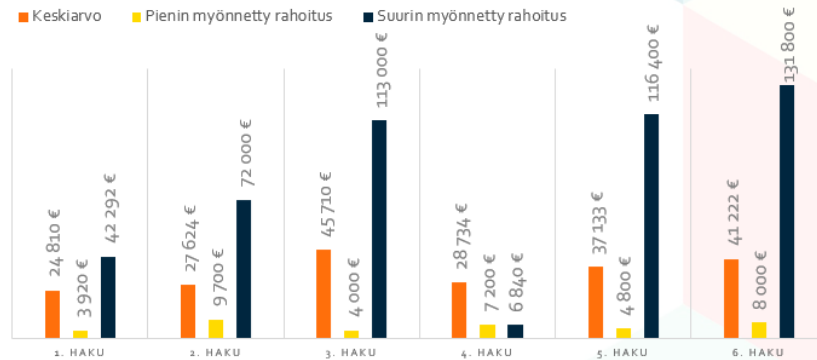
Rahoitusta saaneiden yritysten kokoluokka eri hakukierroksilla



Haettu ja myönnetty rahoitus eri hakukierroksilla (miljoonaa euroa)

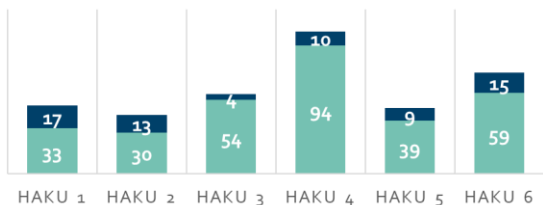


Myönnetty rahoitus hakukierroksittain



Rahoitusta hakeneet tahot hakukierroksittain Rahoitusta saaneet tahot hakukierroksittain Rahoitusta saaneiden yritysten kokoluokka eri hakukierroksilla

■ Muut tahot: Kunnat, kaupungit, kuntayhtymät, virastot, säätiöt, koulut, yhdistykset, tutkimuslaitokset, museot
■ Yritykset



■ Muut tahot: Kunnat, kaupungit, kuntayhtymät, virastot, säätiöt, koulut, yhdistykset, tutkimuslaitokset, museot
■ Yritykset

